

Händlaufkomplettsset

Lieferformen Komplettsset



for Innen



for Innen und Außen



for Innen und Außen


Legen Sie einfach los. In den Händlaufkomplettssets von dinda ist alles drin. Komplett vormontiert zur einfachen und schnellen Montage an Ihrer Wand. Beliebig erweiter- und kürzbar.

Alle Händlaufkonsolen aus Edelstahl rostfrei




Legen Sie einfach los! In den Handlauf-Komplettsets von **dieda** ist alles drin. Komplett vormontiert zur einfachen und schnellen Montage an Ihrer Wand. Beliebig erweiter- und kurzbar.

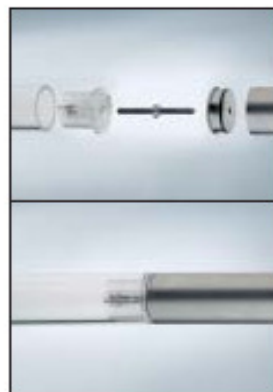
Verbindung mittels Gewindebolzen



Edelstahl/Edelstahl




Acryl/Acryl



Acryl/Edelstahl

Verbindung mittels Holzdübel/Leim









Holz/Holz

Bucheholz natur unbehandelt ist nur für den Innenbereich geeignet. Das Handlauf Set ist variabel in der Anwendung und vollständig vormontiert. Für einen sicheren Halt und modernes Aussehen.

Alle Handlaufkonsolen aus Edelstahl Rostfrei



| Artikel | Best.-Nr. | Maße/mm | Inhalt | Montage info |
|---|--|-------------------|--|---|
|  Buche | 25 12 66  | 1200 / Ø 40 | 1 Handlauf 2 Handlaufkonsolen 2 Endkappen Verbinder/Holzdübel 2  Döbel SX 10 2 Stockschrauben 1 Mutter M8 |  <ol style="list-style-type: none"> 1) Position festlegen und Locher markieren. Sie haben die Möglichkeit, die Positionierung der Konsolen zu verändern, indem Sie die Handlaufschele lösen und diese am Handlauf verschieben. 2) Loch bohren und ausblasen. Bitte achten Sie darauf, dass Ihr Bohrer masshaltig ist. 3) Dübel einschlagen, Stockschraube mittels M8 Mutter eindrehen. Mutter mit einer ruckartigen Bewegung zurückdrehen. (ggf. vorab einen Tropfen Öl angeben). 4) Handlaufkonsolen aufschrauben. Der Handlauf ist mittels Gewindebolzen bzw. Holzdübel/Leim endlos erweiterbar. |
|  Acryl | 25 12 20  | 1200 / Ø 40 / 4 | 1 Handlauf 2 Handlaufkonsolen 2 Endkappen Verbinder/Gewindebolzen 2  Döbel SX 10 2 Stockschrauben 1 Mutter M8 | |
|  Edelstahl | 25 12 33  | 1200 / Ø 40 / 1,5 | 1 Handlauf 2 Handlaufkonsolen 2 Endkappen Verbinder/Gewindebolzen 2  Döbel SX 10 2 Stockschrauben 1 Mutter M8 | |

Buche: **61,10 € netto**
 Acryl: **62,10 € netto**
 Edelstahl: **67,20 € netto**

Alle Preise rein netto, zzgl. der jeweils gültigen MwSt.!